

わたしの


あなたの

ジェンダー平等




だれかの

ざわざわする？しない？



男子は足を閉じて！
女子は足を閉じて！
男子は堂々と胸を張って！



あなたは華があるから
ぜひうちの会社に！

褒めてるつもり？

女性の割には話を通じるね

女の子は育てやすいでしょ

いいお母さんになりそう

彼女がいる奴は営業もできるな

やっぱり男は頼りになる

そういえば嫌だった

女性ならではの視点を求められる

男だろ！と発破をかけられる

下ネタで笑いをとる

「男なんだから」「女なんだから」という「らしさ」を強要されることに違和感・不平等感を感じる(15~24歳)※1

64.6%

自分の容姿について「いつも悩んでいる」「悩んだことがある」(15~25歳)※2

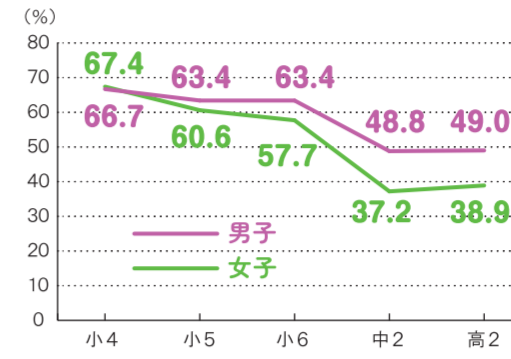
女性 92.8%

男性 74.2%

就職活動をしていて“男女差別”を感じたことがある(15~29歳)※3

32.8%

今の自分が好きだ(とても思う+少し思う)※4



小学4年生では「自分のことが好き」という男女の割合はほぼ同じなのに、学年があがると女子の方が男子以上に減っていく。どうしてこんなに差がつくの？

出典：※1 SHIBUYA109lab.調べ ※2 ブラン・ユースグループ/ルッキズム(外見至上主義)を考える「ユースを対象にした容姿に対する意識調査」報告書 ※3 連合「就職差別に関する調査2023」 ※4 国立青少年教育振興機構「青少年の体験活動等に関する意識調査(令和元年度調査)」



行ったほうがいいのかな...

わたしが感じる #ジェンダー不平等

何度もあった。気にする自分を持て余したこと、
“そういうもの”と受け流したこと。
それはどんな場面だった？
何が引っかかっているんだろう。

女性議員がひとりもない町村議会

(2022年12月31日時点) 25.2%

地方議会議員アンケート

議員活動で性別による差別やセクシャルハラスメントを受けることがある

女性 34.8% > 男性 2.2%

議員活動と家庭生活(家事、育児、介護等)との両立が難しい


女性 33.7% > 男性 13.7%

出典：内閣府「政治分野における男女共同参画の状況」(令和6年3月26日)

衆議院議員の女性の割合(2024年10月衆院選の結果)

15.7%
過去最高

女性知事



ジェンダーギャップ指数 2024

日本は146カ国中 118位
(経済 120位、政治 113位、教育 72位、健康 58位)

イベントレポート

私の声を政治に届けるには？
ジェンダー論公開講座「私たちの政治と暮らし」
2024.7.27 @エル・ソーラ仙台



なぜ女性たちは地方を離れる？

地方→東京圏に移動した理由

進学や就職したい先があった／選択肢が多かった

女性 70.1%

他人の干渉が少ない

女性 23.9% > 男性 12.6%

多様な価値観が受け入れられる

女性 13.4% > 男性 5.7%

出典：内閣府「令和4年度 性別による無意識の思い込み(アンコンシャス・バイアス)に関する調査研究」

学校

どこで暮らしたい？

就職

子育て

結婚

災害

まちづくり

遊び

人間関係

災害時には？

どんな状況になるだろう

- 避難所の環境は？
- 相談できる女性リーダーはいる？
- 子育てや介護をしている女性は？
- 前と同じように働ける？
- 多様な意見を聞いてもらえそう？

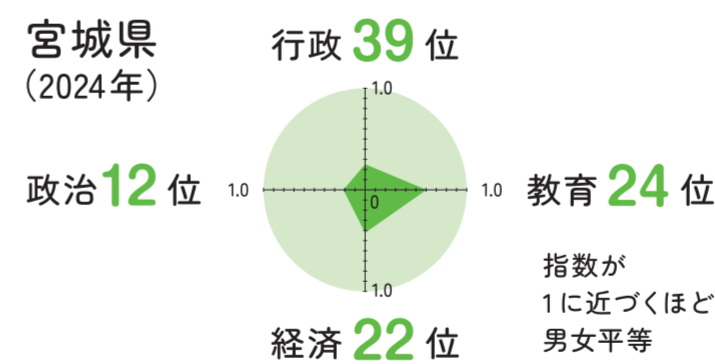
能登半島地震ではどうだったのでしょうか？
調査で見えてきた課題やその背景は？

【報告書】
彩りあふれる能登の復興へ
令和6年能登半島地震の
女性の経験と思いに関するヒアリング調査



あなたの地域は？

暮らしている場所は？



大学進学率は男女同じ？ 防災会議の男女比は？
フルタイムの仕事をしている男女間の賃金格差は？

都道府県版ジェンダー・ギャップ指数
都道府県ごとにジェンダーギャップに関する4分野の
指数を算出、県別の順位を公開
(地域からジェンダー平等研究会作成)



ハッシュタグでつぶやこう

#名前がついたら話ができた

#嫌知らず

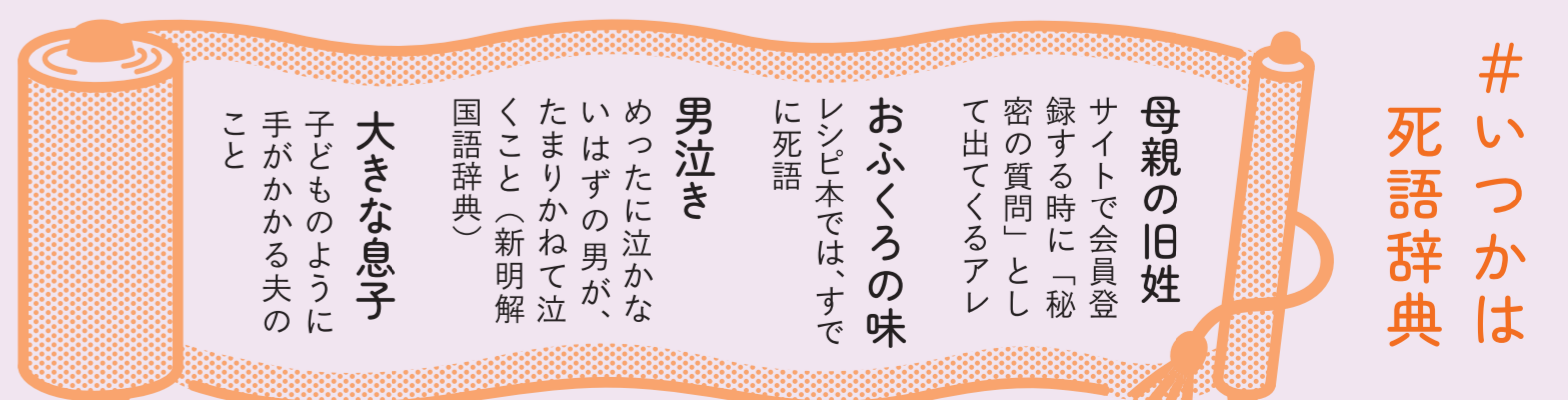
#ワンオペ育児

#ジェンダード・イノベーション

#ブラザーペナルティ

#レディース服にポケットを

#エイジズム



#いつかは死語辞典

