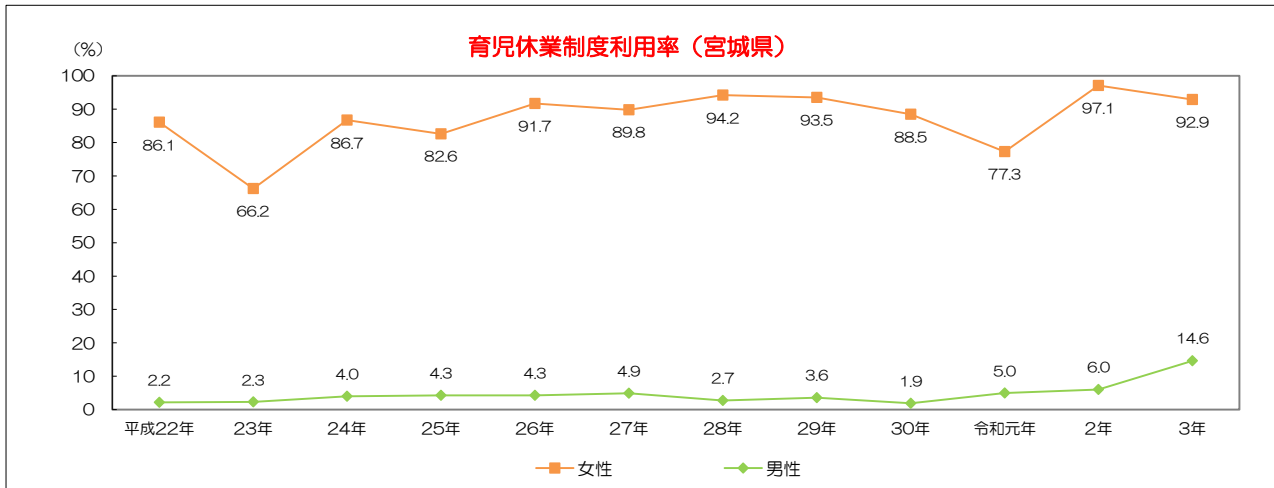
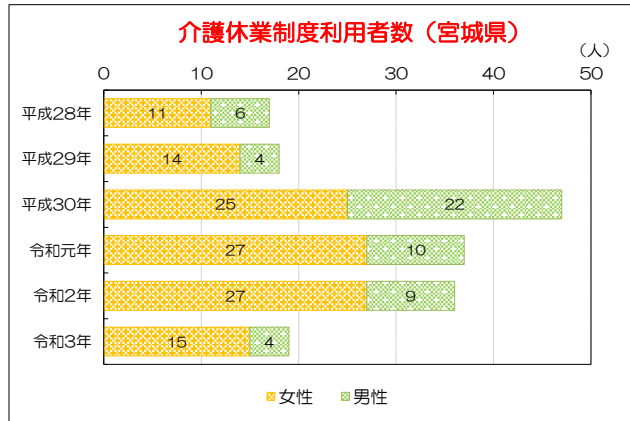
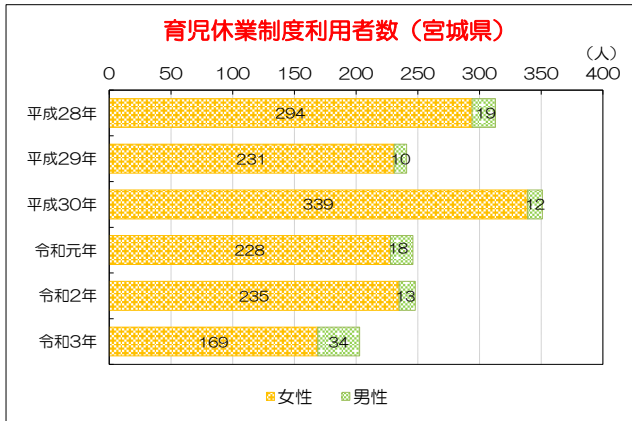


育児・介護休業制度の利用状況（宮城県）



3-6-3 育児・介護休業制度の利用状況（宮城県）

	育児休業利用状況									介護休業利用状況		
	調査前年度の出産者(男性の場合は配偶者が出産した者)の数(人)			左記のうち、調査日までの制度利用者数(人)			制度利用率(%)			調査前年度の制度利用者数(人)		
	総数	女性	男性	総数	女性	男性	総数	女性	男性	総数	女性	男性
平成26年	436	181	255	177	166	11	40.6	91.7	4.3	14	12	2
平成27年	674	304	370	291	273	18	43.2	89.8	4.9	18	14	4
平成28年	1,025	312	713	313	294	19	30.5	94.2	2.7	17	11	6
平成29年	528	247	281	241	231	10	45.6	93.5	3.6	18	14	4
平成30年	1,004	383	621	351	339	12	35.0	88.5	1.9	47	25	22
令和元年	655	295	360	246	228	18	37.6	77.3	5.0	37	27	10
令和2年	458	242	216	248	235	13	54.1	97.1	6.0	36	27	9
令和3年	415	182	233	203	169	34	48.9	92.9	14.6	19	15	4

*規模別・産業別に抽出した2,000事業所が対象。毎年任意抽出を行うため、企業の同一性は確保されていない。

資料：宮城県「労働実態調査」