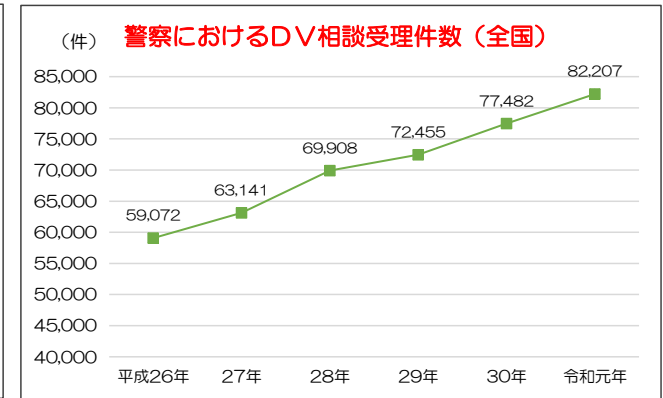
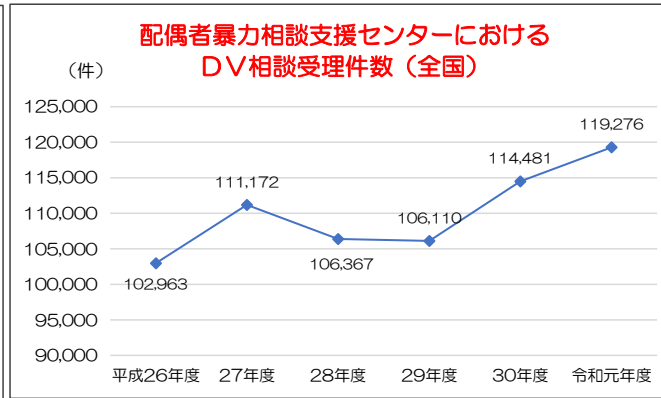
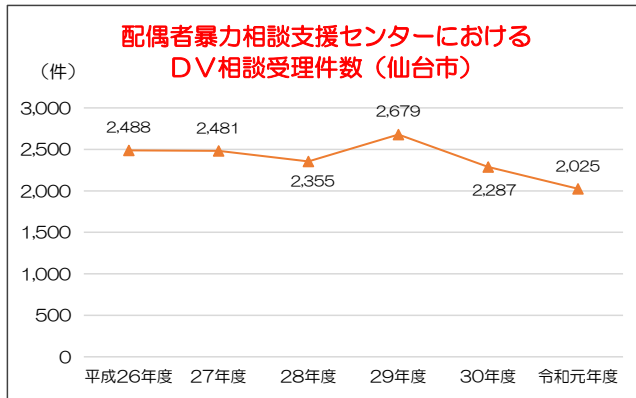


DV(ドメスティック・バイオレンス)相談件数の推移(仙台市・全国)



7-2-1 DV(ドメスティック・バイオレンス)相談件数の推移(仙台市・全国)

●仙台市配偶者暴力相談センターへの相談状況(仙台市)

(件)

	平成26年度	平成27年度	平成28年度	平成29年度	平成30年度	令和元年度
相談受案件数(合計)	2,488	2,481	2,355	2,679	2,287	2,025

資料: 仙台市男女共同参画課調べ

●配偶者暴力相談センターへの相談状況(全国)

(件)

	平成26年度	平成27年度	平成28年度	平成29年度	平成30年度	令和元年度
相談受案件数(合計)	102,963	111,172	106,367	106,110	114,481	119,276

資料: 内閣府調べ

●配偶者からの暴力事案等の警察への相談状況(全国)

(件)

	平成26年	平成27年	平成28年	平成29年	平成30年	令和元年
相談受案件数(合計)	59,072	63,141	69,908	72,455	77,482	82,207

*1~12月

資料: 警察庁調べ