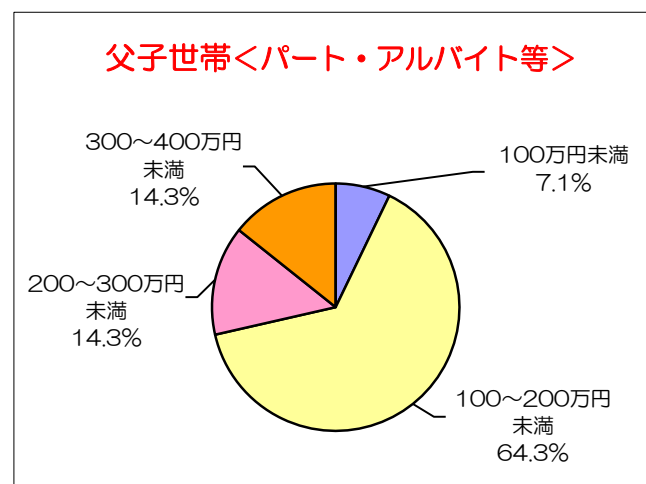
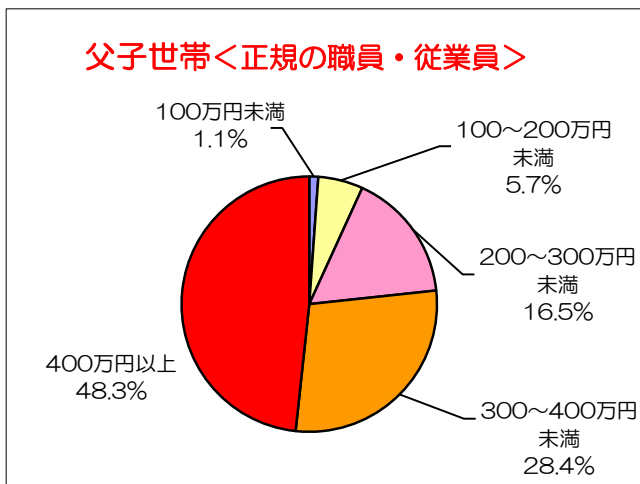
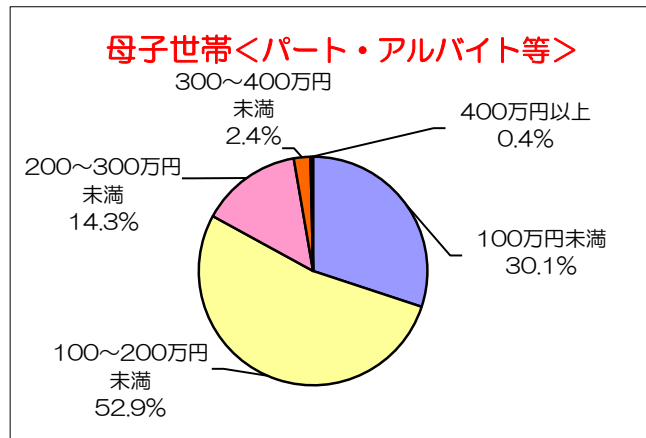
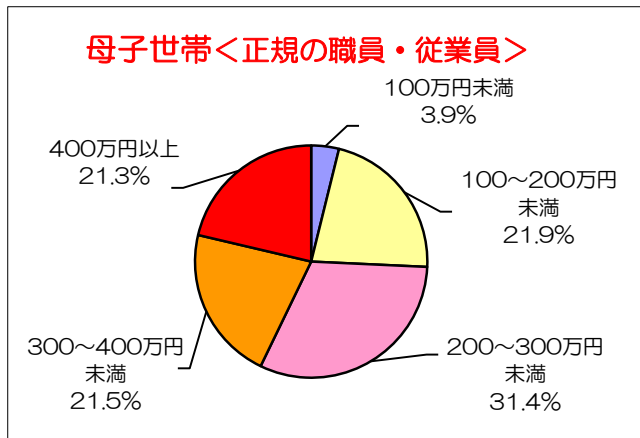


母子・父子世帯の年間収入状況(全国)



6-1-3 母子・父子世帯の年間収入状況(全国)

◆平成27年の年間収入状況

	平均世帯人員	平均世帯収入
母子世帯	3.31人	348万円(うち母自身の就労収入200万円)
父子世帯	3.70人	573万円(うち父自身の就労収入398万円)

◆年間就労収入の構成割合

		100万円未満 (%)	100~200万円未満 (%)	200~300万円未満 (%)	300~400万円未満 (%)	400万円以上 (%)	平均年間就労収入
母子世帯	正規の職員・従業員	3.9	21.9	31.4	21.5	21.3	305万円
	パート・アルバイト等	30.1	52.9	14.3	2.4	0.4	133万円
父子世帯	正規の職員・従業員	1.1	5.7	16.5	28.4	48.3	428万円
	パート・アルバイト等	7.1	64.3	14.3	14.3	0	190万円

資料：厚生労働省「平成28年度全国ひとり親世帯等調査」

(公財)せんだい男女共同参画財団「データの部屋」