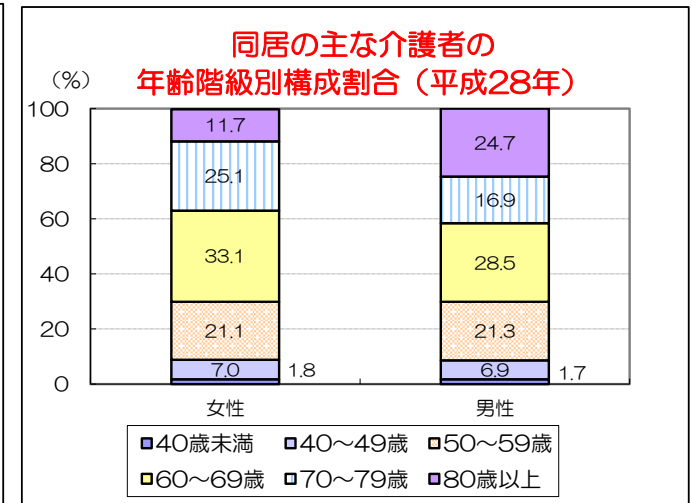
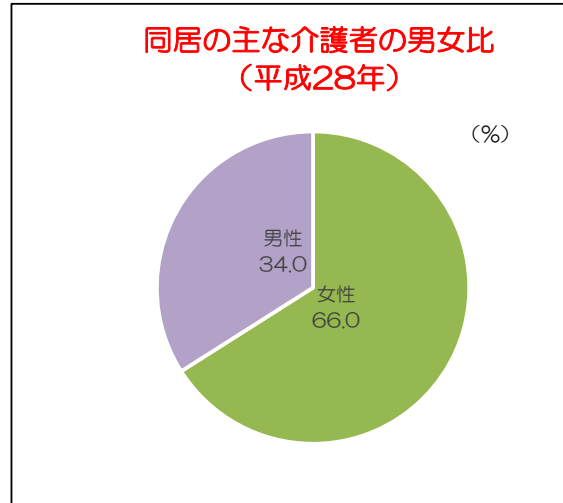
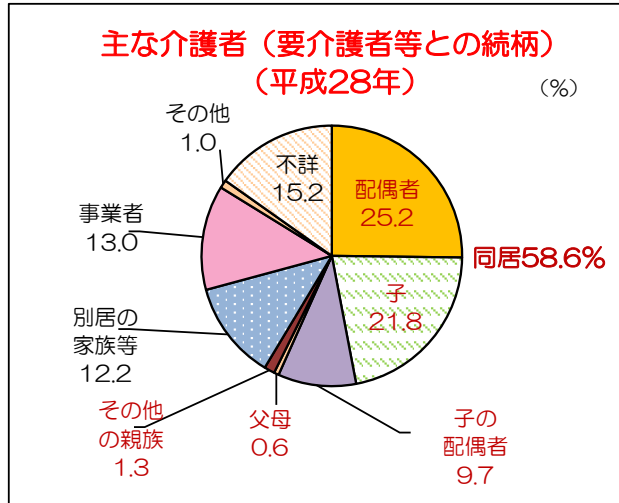


# 主な介護者(全国)



## 4-3-3 要介護者等との続柄別主な介護者の構成割合（全国）

		割合 (%)	
同居の家族	配偶者	25.2	58.6
	子	21.8	
	子の配偶者	9.7	
	父母	0.6	
	その他の親族	1.3	
その他	別居の家族等	12.2	41.4
	事業者	13.0	
	その他	1.0	
	不詳	15.2	

※熊本県を除く

資料：厚生労働省「国民生活基礎調査」（平成28年）

## 4-3-3 同居の主な介護者の性・年齢階級別構成割合（全国）

		割合 (%)	
女性	40歳未満	1.8	66.0
	40~49歳	7.0	
	50~59歳	21.1	
	60~69歳	33.1	
	70~79歳	25.1	
	80歳以上	11.7	
男性	40歳未満	1.7	34.0
	40~49歳	6.9	
	50~59歳	21.3	
	60~69歳	28.5	
	70~79歳	16.9	
	80歳以上	24.7	

※熊本県を除く

資料：厚生労働省「国民生活基礎調査」（平成28年）