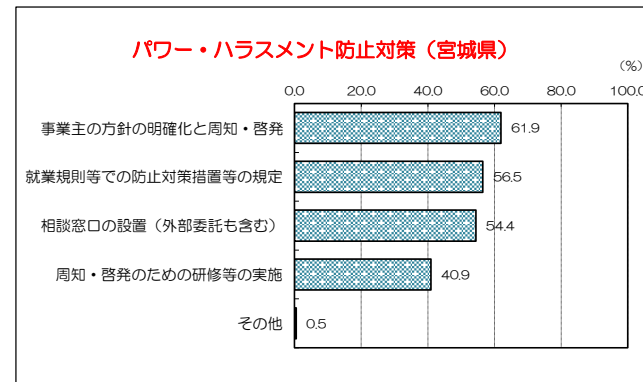
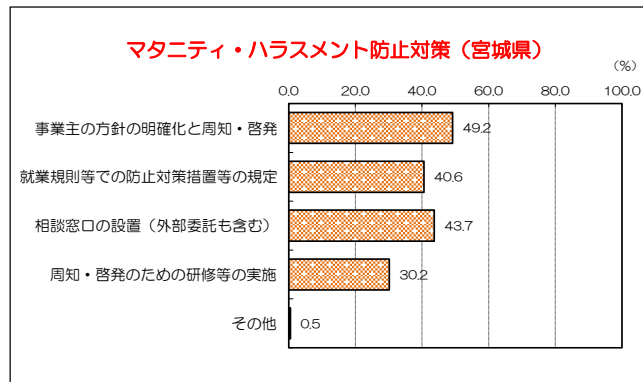
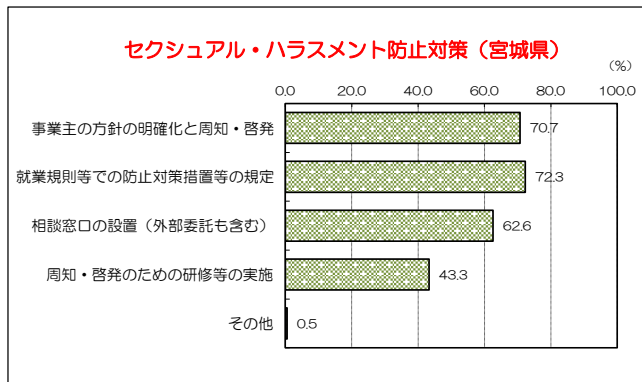


# ハラスメント防止対策(宮城県)



## 3-7-1 ハラスメント防止対策(宮城県) <複数回答>

(単位: 所、%)

	回答事業所数	セクシュアル・ハラスメント防止										マタニティ・ハラスメント防止										パワー・ハラスメント防止									
		事業主の方針の明確化と周知・啓発		就業規則等での防止対策措置等の規定		相談窓口の設置(外部委託も含む)		周知・啓発のための研修等の実施		その他		事業主の方針の明確化と周知・啓発		就業規則等での防止対策措置等の規定		相談窓口の設置(外部委託も含む)		周知・啓発のための研修等の実施		その他		事業主の方針の明確化と周知・啓発		就業規則等での防止対策措置等の規定		相談窓口の設置(外部委託も含む)		周知・啓発のための研修等の実施		その他	
		事業所数	構成比	事業所数	構成比	事業所数	構成比	事業所数	構成比	事業所数	構成比	事業所数	構成比	事業所数	構成比	事業所数	構成比	事業所数	構成比	事業所数	構成比	事業所数	構成比	事業所数	構成比	事業所数	構成比	事業所数	構成比	事業所数	構成比
平成28年	577	408	70.7	417	72.3	361	62.6	250	43.3	3	0.5	284	49.2	234	40.6	252	43.7	174	30.2	3	0.5	357	61.9	326	56.5	314	54.4	236	40.9	3	0.5

資料: 宮城県「労働実態調査」