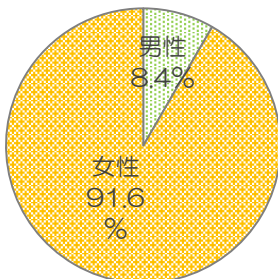
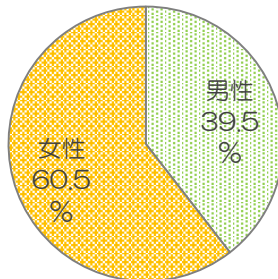


幼稚園から大学の女性教員の割合

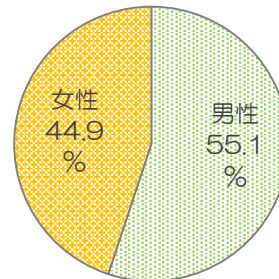
幼稚園・認定こども園



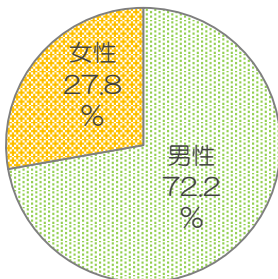
小学校



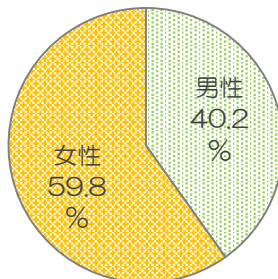
中学校



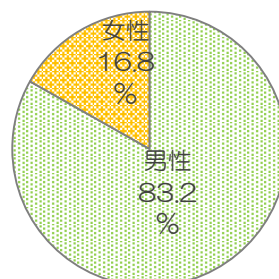
高校



短期大学



大学



2-2-2 幼稚園から大学の女性教員の割合（平成28年度）

（5月1日現在）

| | 男性 | | 女性 | | 計(人) |
|------------|--------|-------|--------|-------|-------|
| | 教員数(人) | 比率(%) | 教員数(人) | 比率(%) | |
| 幼稚園・認定こども園 | 96 | 8.4 | 1,051 | 91.6 | 1,147 |
| 小学校 | 1,225 | 39.5 | 1,876 | 60.5 | 3,101 |
| 中学校 | 1,076 | 55.1 | 877 | 44.9 | 1,953 |
| 高校 | 1,510 | 72.2 | 581 | 27.8 | 2,091 |
| 短期大学 | 53 | 40.2 | 79 | 59.8 | 132 |
| 大学 | 3,773 | 83.2 | 763 | 16.8 | 4,536 |

資料：仙台市「仙台市統計書」